

СОГЛАСОВАНО

Председатель Щекинской
районной организации
Тульской региональной
организации «Всероссийское
общество инвалидов» (ТРО
ВОИ)


Г.Г. Царёва
« 02 » Сентября 2025 г.



УТВЕРЖДАЮ

Директор Муниципального
бюджетного учреждения
дополнительного образования
«Детская музыкальная школа
№ 2» Щекинского района


А.Д. Гришин
« 02 » Сентября 2025 г.



ПАСПОРТ ДОСТУПНОСТИ

объекта социальной инфраструктуры (ОСИ) № 01

1. Общие сведения об объекте

- 1.1. Наименование (вид) объекта: нежилое помещение (школа).
- 1.2. Адрес объекта: 301246, Тульская обл., г. Щекино, ул. Юбилейная, д.2.
- 1.3. Сведения о размещении объекта:
 - встроенно-пристроенное 1-этажное здание, 1051 кв. м.
 - наличие прилегающего земельного участка (да, нет): 2350 кв. м.
- 1.4. Год постройки здания 1987 г., последнего капитального ремонта – 1999 г.
- 1.5. Дата предстоящих плановых ремонтных работ: текущего – 2026-2031 гг. капитального – 2034 г.

Сведения об организации, расположенной на объекте

- 1.6. Название организации (учреждения), (полное юридическое наименование – согласно Уставу, краткое наименование): Муниципальное бюджетное учреждение дополнительного образования «Детская музыкальная школа № 2» Щекинского района (МБУ ДО ЦДМШ № 2).
- 1.7. Юридический адрес организации (учреждения): 301246, Тульская обл., г. Щекино, ул. Юбилейная, д.2.
- 1.8. Основание для пользования объектом (оперативное управление, аренда, собственность): оперативное управление.
- 1.9. Форма собственности (государственная, негосударственная, частная): государственная.
- 1.10. Территориальная принадлежность (федеральная, региональная, муниципальная): муниципальная.
- 1.11. Вышестоящая организация (наименование): Комитет по культуре, молодежной политике и спорту администрации муниципального образования Щекинский район.
- 1.12. Адрес вышестоящей организации, другие координаты: 301248, Тульская обл., г. Щекино, ул. Ленина, д. 15.

2. Характеристика деятельности организации на объекте

(по обслуживанию населения)

2.1 Сфера деятельности (здравоохранение, образование, социальная защита, физическая культура и спорт, культура, связь и информация, транспорт, жилой фонд, потребительский рынок и сфера услуг, другое): дополнительное образование детей и взрослых.

2.2 Виды оказываемых услуг: реализация дополнительных предпрофессиональных образовательных программ в области искусств, реализация дополнительных программ художественно-эстетической направленности, творческая, культурно-просветительская и методическая деятельность.

2.3 Форма оказания услуг (на объекте, с длительным пребыванием, в т.ч. проживанием, на дому, дистанционно): на объекте.

2.4 Категории обслуживаемого населения по возрасту (дети, взрослые трудоспособного возраста, пожилые): все возрастные категории.

2.5 Категории обслуживаемых инвалидов (инвалиды, передвигающиеся на коляске, инвалиды с нарушениями опорно-двигательного аппарата; нарушениями зрения, нарушениями слуха, нарушениями умственного развития): инвалиды с нарушениями опорно-двигательного аппарата, нарушением зрения, нарушениями умственного развития.

2.6 Плановая мощность (посещаемость (количество обслуживаемых в день), вместимость, пропускная способность): 80 человек.

2.7 Участие в исполнении ИПР инвалида, ребенка-инвалида (да, нет): нет.

3. Состояние доступности объекта

3.1 Путь следования к объекту пассажирским транспортом

(описать маршрут движения с использованием пассажирского транспорта)

Остановка общественного транспорта «Завод РТО», Автобус № 151.

- наличие адаптированного пассажирского транспорта к объекту: да.

3.2 Путь к объекту от ближайшей остановки пассажирского транспорта:

3.2.1 расстояние до объекта от остановки транспорта 195 м.

3.2.2 время движения (пешком) 4 мин.

3.2.3 наличие выделенного от проезжей части пешеходного пути (*да, нет*): да.

3.2.4 Перекрестки (нерегулируемые; регулируемые, со звуковой сигнализацией, таймером): нерегулируемые.

3.2.5 Информация на пути следования к объекту: нет.

3.2.6 Перепады высоты на пути: есть (бордюрный камень не оборудован съездом).

Их обустройство для инвалидов на коляске: нет.

3.3 Организация доступности объекта для инвалидов – форма обслуживания*

№ п/п	Категория инвалидов (вид нарушения)	Вариант организации доступности объекта (формы обслуживания)*
1.	Все категории инвалидов и МГН	ДУ
	<i>в том числе инвалиды:</i>	
2	передвигающиеся на креслах-колясках	ДУ
3	с нарушениями опорно-двигательного аппарата	А
4	с нарушениями зрения	ДУ
5	с нарушениями слуха	А
6	с нарушениями умственного развития	А

* - указывается один из вариантов: «А», «Б», «ДУ», «ВНД»

3.4 Состояние доступности основных структурно-функциональных зон

№ п/п	Основные структурно-функциональные зоны	Состояние доступности, в том числе, для основных категорий инвалидов**
1	Территория, прилегающая к зданию (участок)	ДП-В
2	Вход (входы) в здание	ДП-И (О, Г, У)
3	Путь (пути) движения внутри здания (в т.ч. пути эвакуации)	ДП-И (О, Г, У)
4	Зона целевого назначения здания (целевого посещения объекта)	ДП-И (О, Г, У)
5	Санитарно-гигиенические помещения	ДЧ-И (О, Г, У)
6	Система информации и связи (на всех зонах)	ДП-И (К, О, У)
7	Пути движения к объекту (от остановки транспорта)	ДП-В

** Указывается: ДП-В - доступно полностью всем; ДП-И (К, О, С, Г, У) – доступно полностью избирательно (указать категории инвалидов); ДЧ-В - доступно частично всем; ДЧ-И (К, О, С, Г, У) – доступно частично избирательно (указать категории инвалидов); ДУ - доступно условно, ВНД – временно недоступно

3.5. Итоговое заключение о состоянии доступности ОСИ:

ДП - И (О, Г, У)

Объект доступен полностью для инвалидов с нарушением опорно-двигательного аппарата, инвалидам с ментальными нарушениями, инвалидам, инвалидам по слуху.

На объекте оказывается помощь инвалидам по зрению и инвалидам, использующим кресло-коляски.

4. Управленческое решение

4.1. Рекомендации по адаптации основных структурных элементов объекта

№ п \п	Основные структурно-функциональные зоны объекта	Рекомендации по адаптации объекта (вид работы)*
1	Территория, прилегающая к зданию (участок)	Текущий ремонт
2	Вход (входы) в здание	Капитальный ремонт
3	Путь (пути) движения внутри здания (в т.ч. пути эвакуации)	Капитальный ремонт
4	Зона целевого назначения здания (целевого посещения объекта)	Капитальный ремонт
5	Санитарно-гигиенические помещения	Капитальный ремонт
6	Система информации на объекте (на всех зонах)	Текущий ремонт
7	Пути движения к объекту (от остановки транспорта)	Текущий ремонт
8	Все зоны и участки	Капитальный ремонт

* - указывается один из вариантов (видов работ): не нуждается; ремонт (текущий, капитальный); индивидуальное решение с ТСР; технические решения невозможны – организация альтернативной формы обслуживания

4.2. Период проведения работ 2026 – 2031 гг

в рамках исполнения:

плановых мероприятий

(указывается наименование документа: программы, плана)

4.3 Ожидаемый результат (по состоянию доступности) после выполнения работ по адаптации ДПВ

Оценка результата исполнения программы, плана (по состоянию доступности) ДПИ

4.4. Для принятия решения требуется, не требуется (нужное подчеркнуть):

Согласование с общественными объединениями инвалидов

Имеется заключение уполномоченной организации о состоянии доступности объекта (наименование документа и выдавшей его организации, дата),

прилагается № 11-п от 26.08.2025

4.5. Информация размещена (обновлена) на Карте доступности субъекта Российской Федерации, дата:

zhit-vmeste.ru

(наименование сайта, портала)

5. Особые отметки

Паспорт сформирован на основании:

1. Анкеты (информации об объекте) № 01 от "08" июля 2025 г.
2. Акта обследования объекта № 01 от "26" июня 2025 г.
3. Решения Комиссии по обследованию и паспортизации здания № 01 от "02" июля 2025 г.

УТВЕРЖДАЮ
Директор МБУ ДО ЩДМШ № 2

А.Д. Гришин
«02» июля 2025г.



АНКЕТА
(информация об объекте социальной инфраструктуры)
К ПАСПОРТУ ДОСТУПНОСТИ ОСИ № 01

"08" июля 2025 г.

1. Общие сведения об объекте

- 1.1. Наименование (вид) объекта: нежилое помещение (школа).
- 1.2. Адрес объекта: 301246, Тульская обл., г. Щекино, ул. Юбилейная, д.2.
- 1.3. Сведения о размещении объекта:
 - встроено-пристроенное 1-этажное здание, 1051 кв. м.
 - наличие прилегающего земельного участка (да, нет): 2350 кв. м.
- 1.4. Год постройки здания 1987 г., последнего капитального ремонта – 1999 г.
- 1.5. Дата предстоящих плановых ремонтных работ: текущего – 2026-2031 гг. капитального – 2034 г.

Сведения об организации, расположенной на объекте

- 1.6. Название организации (учреждения), (полное юридическое наименование – согласно Уставу, краткое наименование): Муниципальное бюджетное учреждение дополнительного образования «Детская музыкальная школа № 2» Щекинского района (МБУ ДО ЩДМШ № 2).
- 1.7. Юридический адрес организации (учреждения): 301246, Тульская обл., г. Щекино, ул. Юбилейная, д.2.
- 1.8. Основание для пользования объектом (оперативное управление, аренда, собственность): оперативное управление.
- 1.9. Форма собственности (государственная, негосударственная, частная): государственная.
- 1.10. Территориальная принадлежность (федеральная, региональная, муниципальная): муниципальная.
- 1.11. Вышестоящая организация (наименование): Комитет по культуре, молодежной политике и спорту администрации муниципального образования Щекинский район.
- 1.12. Адрес вышестоящей организации, другие координаты: 301248, Тульская обл., г. Щекино, ул. Ленина, д. 15.

2. Характеристика деятельности организации на объекте

(по обслуживанию населения)

2.1 Сфера деятельности (здравоохранение, образование, социальная защита, физическая культура и спорт, культура, связь и информация, транспорт, жилой фонд, потребительский рынок и сфера услуг, другое): дополнительное образование детей и взрослых.

2.2 Виды оказываемых услуг: реализация дополнительных предпрофессиональных образовательных программ в области искусств, реализация дополнительных программ художественно-эстетической направленности, творческая, культурно-просветительская и методическая деятельность.

2.3 Форма оказания услуг (на объекте, с длительным пребыванием, в т.ч. проживанием, на дому, дистанционно): на объекте.

2.4 Категории обслуживаемого населения по возрасту (дети, взрослые трудоспособного возраста, пожилые): все возрастные категории.

2.5 Категории обслуживаемых инвалидов (инвалиды, передвигающиеся на коляске, инвалиды с нарушениями опорно-двигательного аппарата; нарушениями зрения, нарушениями слуха, нарушениями умственного развития): инвалиды с нарушениями опорно-двигательного аппарата, нарушением зрения, нарушениями умственного развития.

2.6 Плановая мощность (посещаемость (количество обслуживаемых в день), вместимость, пропускная способность): 80 человек.

2.7 Участие в исполнении ИПР инвалида, ребенка-инвалида (да, нет): нет.

3. Состояние доступности объекта

3.1 Путь следования к объекту пассажирским транспортом

(описать маршрут движения с использованием пассажирского транспорта)

Остановка общественного транспорта «Завод РТО», Автобус № 151.

- наличие адаптированного пассажирского транспорта к объекту: да.

3.2 Путь к объекту от ближайшей остановки пассажирского транспорта:

3.2.1 расстояние до объекта от остановки транспорта 195 м.

3.2.2 время движения (пешком) 4 мин.

3.2.3 наличие выделенного от проезжей части пешеходного пути (*да, нет*): да.

3.2.4 Перекрестки (нерегулируемые; регулируемые, со звуковой сигнализацией, таймером): нерегулируемые.

3.2.5 Информация на пути следования к объекту: нет.

3.2.6 Перепады высоты на пути: есть (бордюрный камень не оборудован съездом).

Их обустройство для инвалидов на коляске: нет.

3.3 Вариант организации доступности ОСИ (формы обслуживания)* с учетом СП 35-101-2001

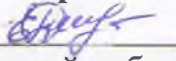
№ п/п	Категория инвалидов (вид нарушения)	Вариант организации доступности объекта
1.	Все категории инвалидов и МГН	ДУ
	<i>в том числе инвалиды:</i>	
2	передвигающиеся на креслах-колясках	ДУ
3	с нарушениями опорно-двигательного аппарата	А
4	с нарушениями зрения	ДУ
5	с нарушениями слуха	А
6	с нарушениями умственного развития	А

* - указывается один из вариантов: «А», «Б», «ДУ», «ВНД»

4. Управленческое решение (предложения по адаптации основных структурных элементов объекта)

№ п/п	Основные структурно-функциональные зоны объекта	Рекомендации по адаптации объекта (вид работы)*
1	Территория, прилегающая к зданию (участок)	Текущий ремонт
2	Вход (входы) в здание	Капитальный ремонт
3	Путь (пути) движения внутри здания (в т.ч. пути эвакуации)	Капитальный ремонт
4	Зона целевого назначения (целевого посещения объекта)	Капитальный ремонт
5	Санитарно-гигиенические помещения	Капитальный ремонт
6	Система информации на объекте (на всех зонах)	Текущий ремонт
7	Пути движения к объекту (от остановки транспорта)	Текущий ремонт
8	Все зоны и участки	Капитальный ремонт

*- указывается один из вариантов (видов работ): не нуждается; ремонт (текущий, капитальный); индивидуальное решение с ТСР; технические решения невозможны – организация альтернативной формы обслуживания

Размещение информации на Карте доступности субъекта Российской Федерации согласовано  Дементьева Е.В., заместитель директора по учебно-воспитательной работе МБУ ДО ЦДМШ № 2.

(подпись, Ф.И.О., должность; координаты для связи уполномоченного представителя объекта)

УТВЕРЖДАЮ
Директор МБУ ДО ЩДМШ № 2

А.Д. Гришин
«02» _____ 2025г.



АКТ ОБСЛЕДОВАНИЯ
объекта социальной инфраструктуры
К ПАСПОРТУ ДОСТУПНОСТИ ОСИ № 01

ТУЛЬСКАЯ ОБЛАСТЬ

"26" июля 2025 г.

Наименование территориального
образования субъекта Российской
Федерации

1. Общие сведения об объекте

- 1.1. Наименование (вид) объекта: нежилое помещение (школа).
- 1.2. Адрес объекта: 301246, Тульская обл., г. Щекино, ул. Юбилейная, д.2.
- 1.3. Сведения о размещении объекта:
 - встроенно-пристроенное 1-этажное здание, 1051 кв. м.
 - наличие прилегающего земельного участка (да, нет): 2350 кв. м.
- 1.4. Год постройки здания 1987 г., последнего капитального ремонта – 1999 г.
- 1.5. Дата предстоящих плановых ремонтных работ: текущего – 2026-2031 гг. капитального – 2034 г.
- 1.6. Название организации (учреждения), (полное юридическое наименование – согласно Уставу, краткое наименование): Муниципальное бюджетное учреждение дополнительного образования «Детская музыкальная школа № 2» Щекинского района (МБУ ДО ЩДМШ № 2).
- 1.7. Юридический адрес организации (учреждения): 301246, Тульская обл., г. Щекино, ул. Юбилейная, д.2.

2. Характеристика деятельности организации на объекте
(дополнительная информация)

На официальной ВЭБ странице учреждения, в доступной для инвалидов форме, в специальном разделе «Информация для инвалидов и маломобильных посетителей» разместить информацию:

- о доступности остановок общественного транспорта для МГН и расписании маршрутов общественного транспорта для посещения учреждения;
- о доступности стоянок (парковок) личного транспорта для инвалидов;
- о доступности маршрутов передвижения от остановок общественного транспорта и стоянок личного автотранспорта до доступного для инвалидов входа;
- о доступности и условиях вызова персонала для предоставления оказания ситуационной помощи инвалидам;

- о режиме работы учреждения;
- о порядке и перечне предоставления услуг ситуационной помощи всем категориям инвалидам;
- о доступности услуг учреждения для всех категорий инвалидов;
- о порядке подачи и рассмотрения жалоб и предложений от посетителей с инвалидностью;
- контактные адреса для получения в доступной форме необходимой справочной информации инвалидами и МГН по вопросам посещения и обслуживания.

3. Состояние доступности объекта

3.1 Путь следования к объекту пассажирским транспортом

(описать маршрут движения с использованием пассажирского транспорта)

Остановка общественного транспорта «Завод РТО», Автобус № 151.

- наличие адаптированного пассажирского транспорта к объекту: да.

3.2 Путь к объекту от ближайшей остановки пассажирского транспорта:

3.2.1 расстояние до объекта от остановки транспорта 195 м.

3.2.2 время движения (пешком) 4 мин.

3.2.3 наличие выделенного от проезжей части пешеходного пути (*да, нет*): да.

3.2.4 Перекрестки (нерегулируемые; регулируемые, со звуковой сигнализацией, таймером): нерегулируемые.

3.2.5 Информация на пути следования к объекту: нет.

3.2.6 Перепады высоты на пути: есть (бордюрный камень не оборудован съездом).

Их обустройство для инвалидов на коляске: нет.

3.3. Организация доступности объекта для инвалидов – форма обслуживания

№ п/п	Категория инвалидов (вид нарушения)	Вариант организации доступности объекта (формы обслуживания)*
1.	Все категории инвалидов и МГН	ДУ
	<i>в том числе инвалиды:</i>	
2	передвигающиеся на креслах-колясках	ДУ
3	с нарушениями опорно-двигательного аппарата	А
4	с нарушениями зрения	ДУ
5	с нарушениями слуха	А
6	с нарушениями умственного развития	А

* - указывается один из вариантов: «А», «Б», «ДУ», «ВНД»

3.4. Состояние доступности основных структурно-функциональных зон

№ п/п	Основные структурно-функциональные зоны	Состояние доступности, в том числе для основных категорий инвалидов**	Приложение	
			№ на плане	№ фото
1	Территория, прилегающая к зданию (участок)	ДП-В	-	1 - 6
2	Вход (входы) в здание	ДП-И (О,Г,У)		7 - 13
3	Путь (пути) движения внутри здания (в т.ч. пути эвакуации)	ДП-И (О,Г,У)		14 - 26
4	Зона целевого назначения здания (целевого посещения объекта)	ДП-И (О,Г,У)		27 - 51
5	Санитарно-гигиенические помещения	ДЧ-И (О,Г,У)		52 - 58
6	Система информации и связи (на всех зонах)	ДП-И (К,О,У)		1 - 58
7	Пути движения к объекту (от остановки транспорта)	ДП-В	-	1 - 4

** Указывается: ДП-В - доступно полностью всем; ДП-И (К, О, С, Г, У) – доступно полностью избирательно (указать категории инвалидов); ДЧ-В - доступно частично всем; ДЧ-И (К, О, С, Г, У) – доступно частично избирательно (указать категории инвалидов); ДУ - доступно условно, ВНД – недоступно

3.5. ИТОГОВОЕ ЗАКЛЮЧЕНИЕ о состоянии доступности ОСИ:

ДП - И (О, Г, У)

Объект доступен полностью для инвалидов с нарушением опорно-двигательного аппарата, инвалидам с ментальными нарушениями, инвалидам, инвалидам по слуху.

На объекте оказывается помощь инвалидам по зрению и инвалидам, использующим кресло-коляски.

4. Управленческое решение (проект)

4.1. Рекомендации по адаптации основных структурных элементов объекта:

№ п \п	Основные структурно-функциональные зоны объекта	Рекомендации по адаптации объекта (вид работы)*
1	Территория, прилегающая к зданию (участок)	Текущий ремонт
2	Вход (входы) в здание	Капитальный ремонт
3	Путь (пути) движения внутри здания (в т.ч. пути эвакуации)	Капитальный ремонт
4	Зона целевого назначения здания (целевого посещения объекта)	Капитальный ремонт
5	Санитарно-гигиенические помещения	Капитальный ремонт
6	Система информации на объекте (на всех зонах)	Текущий ремонт
7	Пути движения к объекту (от остановки транспорта)	Текущий ремонт
8	Все зоны и участки	Капитальный ремонт

*- указывается один из вариантов (видов работ): не нуждается; ремонт (текущий, капитальный); индивидуальное решение с ТСР; технические решения невозможны – организация альтернативной формы обслуживания

4.2. Период проведения работ 2026-2031 гг

в рамках исполнения: **плановых мероприятий**

(указывается наименование документа: программы, плана)

4.3 Ожидаемый результат (по состоянию доступности) после выполнения работ по адаптации ДПВ

Оценка результата исполнения программы, плана (по состоянию доступности) ДПИ

4.4. Для принятия решения требуется, не требуется *(нужное подчеркнуть)*:

4.4.1. Согласование на комиссии МБУ ДО ИЦДМШ № 2

(наименование Комиссии по координации деятельности в сфере обеспечения доступной среды жизнедеятельности для инвалидов и других МГН)

4.4.2. согласование работ с надзорными органами *(в сфере проектирования и строительства, архитектуры, охраны памятников, другое - указать)*

4.4.3. техническая экспертиза; разработка проектно-сметной документации;

4.4.4. согласование с вышестоящей организацией (собственником объекта);

4.4.5. согласование с общественными организациями инвалидов;

4.4.6. другое .

Имеется заключение уполномоченной организации о состоянии доступности объекта *(наименование документа и выдавшей его организации, дата)*, прилагается *№ 11-17 от 26.08.2025*

4.5. Информация может быть размещена (обновлена) на Карте доступности субъекта Российской Федерации: zhit-vmeste.ru

(наименование сайта, портала)

5. Особые отметки

ПРИЛОЖЕНИЯ:

Результаты обследования:

- | | |
|--|---------|
| 1. Территории, прилегающей к объекту | на 3 л. |
| 2. Входа (входов) в здание | на 5 л. |
| 3. Путей движения в здании | на 7 л. |
| 4. Зоны целевого назначения объекта | на 7 л. |
| 5. Санитарно-гигиенических помещений | на 5 л. |
| 6. Системы информации (и связи) на объекте | на 3 л. |
| 7. Ссылочные документы | на 1 л. |

Результаты фотофиксации на объекте на 58 фото

Другое (в том числе дополнительная информация о путях движения к объекту) нет.

Руководитель


рабочей группы:

Заместитель директора по УВР Дементьева Е.В.
(Должность, Ф.И.О.)



(Подпись)

Члены рабочей группы:

Преподаватель, председатель ПК Завадская Н.П.
(Должность, Ф.И.О.)


(Подпись)


Преподаватель Сальникова М.А.
(Должность, Ф.И.О.)


(Подпись)


В том числе:

Представители общественных организаций инвалидов
эксперты по доступной среде ТРО ВОИ:

Марина Л.И.
(Должность, Ф.И.О.)


(Подпись)

Орлова Е.Б.
(Должность, Ф.И.О.)


(Подпись)

Управленческое решение согласовано «02» июля 2025 г. (протокол № 01)
комиссией (название) по обследованию и паспортизации: МБУ ДО ЩДМШ
№ 2.



**Муниципальное бюджетное учреждение дополнительного образования
«Детская музыкальная школа № 2» Щекинского района.**

По адресу: 301246, Тульская область, г. Щекино, ул. Юбилейная, д. 2

I Результаты обследования:

Территории, прилегающей к зданию (участка)

№	Наименование функционально-планировочного элемента	Наличие элемента			Выявленные нарушения и замечания		Работы по адаптации объектов	
		есть/нет	№ на плане	№ фото	Содержание	Значимо для инвалида (категория)	Содержание	Виды работ
1.1	Вход (входы) на территорию	есть		3,4	Отсутствует информационный уличный стенд.	С,У	Рекомендуется установить информационный уличный стенд На высоте 1.5-4м. Буквы и цифры знаков должны иметь отношение ширины к высоте от 3:5 до 1:1, а отношение штрихов к их высоте – от 1:5 до 1:10. Высота прописных букв должна быть не менее 7,5 При использовании цвета необходимо учитывать особенности людей, которые не различают цвета. ГОСТ 52131-2019	Текущий ремонт.
				4	Калитка не выделена контрастно по отношению к забору.	С,У	Для идентификации входа на объект рекомендуется калитку по периметру выделить контрастным цветом по отношению к цвету забора, контрастность должна составлять не менее 40 % относительно поверхности, на которую информация нанесена. п. 6.4.1 СП 59.13330.2020	Текущий ремонт
				3	Отсутствуют съезды с бордюрного камня.	К,О, С,У	Перепад высот между нижней гранью съезда и проезжей частью не должен превышать 0,015м В местах	Текущий ремонт

				Присутствуют перепады высот пешеходных дорожек более 0.02м.		изменения высот поверхностей пешеходных путей их выполняют плавным понижением с уклоном не более 1:12(8%). (п.5.1.11 СП5913330.2020)	Письмо в администрацию МО
1.2	Путь (пути) движения на территории	нет	4	На территории нет оборудованных мест отдыха для инвалидов и МГН	К,О, С, Г, У	Рекомендуется на основных путях движения по территории предусматривать не менее 5% от всех мест отдыха, места доступные для МГН, оборудованные скамьями с опорой для спины и подлокотником, и т.п. Места отдыха должны выполнять функции архитектурных акцентов, входящих в общую информационную систему объекта). СП.59.13330 2020 п.5.1.3, 6.4.4	Текущий ремонт
1.3	Лестница (наружная)	нет					
1.4	Пандус (наружный)	нет					
1.5	Автостоянка и парковка	нет	5,6	Не оборудованы места для парковки автомобилей инвалидов	К,О, С,Г, У	Оборудовать парковку горизонтальным знаком «дублирование дорожного знака «Инвалид» на асфальтовом покрытии белым цветом, размерами 0.8м x 1.6м. (Гост 51256-2018) На выделенных и оборудованных местах парковки для инвалидов размерами 3.6х6м рекомендуется предусмотреть горизонтальную разметку зон безопасности, для доступа к багажнику и автомобилю с подъемником, расположенным сзади. Ширина зоны безопасности 1.2м. Оборудовать бордюрный камень съездом с уклоном 1:12 для доступа инвалидов от парковочного места до	Текущий ремонт Письмо в администрацию МО

						обходной пешеходной дорожки. (ГОСТ Р 52289, ПДД, ГОСТ 12.4.026, согласно СП 42.13330.2016 (ГОСТ 51256-2018))
Общие требования к зоне	Привести в соответствие с СП59.13330.2020 и СП 42.13330					

II. Заключение по зоне:

Наименование структурно-функциональной зоны	Состояние доступности* (к пункту 3.4 Акта обследования ОСИ)	Приложение		Рекомендации по адаптации (вид работы)** к пункту 4.1 Акта обследования ОСИ
		№ на плане	№ фото	
Территории, прилегающей к зданию	ДП-В		1 - 6	Текущий ремонт


* указывается: ДП-В - доступно полностью всем; ДП-И (К, О, С, Г, У) - доступно полностью избирательно (указать категории инвалидов); ДЧ-В - доступно частично всем;

ДП-И (К, О, С, Г, У) - доступно частично избирательно (указать категории инвалидов); ДУ - доступно условно, ВНД - недоступно


** указывается один из вариантов: не нуждается; ремонт (текущий, капитальный); индивидуальное решение с ТСР;


технические решения невозможны - организация альтернативной формы обслуживания

I. Результаты обследования:
2. Входа (входов) в здание

№	Наименование функционально-планировочного элемента	Наличие элемента		Выявленные нарушения и замечания		Работы по адаптации объектов		
		есть/нет	№ на плане	№ фото	Содержание	Значимости для инвалида (категория)	Содержание	Виды работ
21	Лестница (наружная)	есть		7	Контрастно маркирован подступенок краевых ступеней лестничного марша.	С,У	Обустроить на <u>проступях (верхних частях ступеней)</u> краевых ступеней лестничного марша одну или несколько полос, контрастных с поверхностью ступени, (например, желтого цвета), имеющих общую ширину 0,08-0,1м. Расстояние между контрастной полосой и краем проступи - 0,03-0,04м п.5.1.12 СП59.13330.2020 	Текущий ремонт
				7	Отсутствуют тактильно-контрастные наземные предупреждающие указатели перед лестницей для людей с нарушением зрения	С	Перед лестницей обустроить предупреждающие тактильно-контрастные указатели глубиной 0,5-0,6м на расстоянии 0,3м от внешнего края проступи верхней и нижней ступеней. Тактильные наземные указатели являются пассивными техническими средствами сигнализации, предупреждающими инвалидов по зрению о препятствиях и опасных местах на путях их следования.	Текущий ремонт

						Предупреждающий указатель «Внимание, прямо по ходу движения лестничный марш или многомаршевая лестница» - рифы типа усеченных конусов, усеченных куполов, цилиндров, расположенных в линейном порядке, устанавливается шириной, равной ширине лестничного марша, доступного для движения инвалидов по зрению. ГОСТ 52875-2018	
			7	Поручни не имеют травмобезопасного окончания	О,С,Г,У	Поручни должны иметь горизонтальный участок длиннее марша лестницы на 0,3м. Форма завершающих частей поручней должна быть травмобезопасной с плавным завершением вниз, в низ или сторону ограждения или стены. ГОСТ 51262-2022	Текущий ремонт
22	Пандус (наружный)	есть	8,9	Поручни лестничного марша установлены без учета технических требований с стационарными устройствам	К	Расстояние между поручнями пандуса должно быть в пределах 0,9-1,0м. Завершающие горизонтальные части поручня должны быть длиннее марша пандуса на 0,3 м с не травмирующим завершением. <u>Верхний и нижний поручни пандуса</u> должны находиться в одной вертикальной плоскости. П 5.1.14 СП 59.133330.2020	Текущий ремонт
			8,9	Пандус не соответствует нормативам. Длина наклонной части пандуса 3,15м. Высота лестничного марша 0,44м	К	Продублировать лестничный марш пандусом с максимальным уклоном 1:12.5. С расчетной длиной наклонной части пандуса 5,5м без учета разворотных (горизонтальных) площадок 1.5м*1.5м, СП 5913330.2020 п 5..1.14 До адаптационных мероприятий предусмотреть оказание помощи инвалидам.	Капитальный ремонт

			10	Кнопка вызова для оказания ситуационной помощи инвалидам установлена не по нормативам.	К,О, С,Г, У	<p>Переустановить кнопку вызова персонала для оказания ситуационной помощи с левой (правой) стороны по ходу движения перед пандусом на отдельно стоящей опоре на высоте 0.9м-1,0м. Кнопку вызова установить на контрастном фоне с обозначением знаком 0.15*0.15м, «Вызов помощи», на высоте 1,1м-1,3м.</p>  <p>СП.59.13330.2020 п.6.1.1, п.8.1.7</p>	Текущий ремонт
23	Входная площадка (перед дверью)	есть	10				Не нуждается
22	Дверь (входная)	есть	7	На входной группе отсутствует система световой и звуковой информации	С,Г, У	<p>Рекомендуется для идентификации входной группы установить у входных дверей систему звуковой и визуальной информации (радиоинформаторы, передающих на абонентское устройство различные сообщения об объекте и другую информацию, звуковых маячков, подающих по запросу пользователя сигналы ориентирования, электронную бегущую строку и др.) (п. 6.5.3 СП 59.13330.20). ГОСТ Р 52131-19)</p>	Текущий ремонт
			10	Перед дверью отсутствуют предупреждающие тактильно-контрастные указатели	С,У	<p>Перед входной дверью установить предупреждающие тактильно-контрастные указатели глубиной 0,5-0,6м, с высотой рифов 4мм на расстоянии ширины полотна двери от плоскости дверного полотна, Либо оборудовать грязесборные решетки с</p>	Текущий ремонт

						шириной проветров ячеек не более 0,013 м, длиной - 0,015 м; диаметр круглых ячеек не должен превышать 0,018 м, по размерам и расположению тактильных указателей ГОСТ Р 52875, СП 59.13330 2020 п.6.1.8	
			11	Высота порога в дверном проеме более 0,014 м (0,03м).	К, О, С	Обеспечить высоту порога входной двери не более 0,014м (п. 6.2.4 СП 59.13330.2020). До момента адаптации оборудовать дверной проем мобильными пандусами. 	Текущий ремонт
25	Тамбур	нет	12	Ручки двери не контрастны по отношению к цвету двери.	С	Обеспечить контрастность ручек входной двери по отношению к цвету двери. Для ориентирующей разметки контрастность должна составлять не менее 40 % относительно поверхности, на которую информация нанесена. п. 6.4.1 СП59.13330.202).	Текущий ремонт
			12, 13	Тактильная мнемосхема с навигацией внутри объекта установлена не по нормативам.	С, У	Переустановить тактильную мнемосхему с навигацией внутри объекта справа при входе на объект на высоте 1,2-1,6м м от уровня пола, и на расстоянии 2-4м от дверного проема входной двери. Расположение информационной мнемосхемы должно позволять инвалиду приближаться к ней на расстояние до 0,08 м, чему не должна мешать распахивающаяся дверь. Установка мнемосхемы не должна мешать основному потоку посетителей. (п.3.27СП 59.13330.2020)	Текущий ремонт

Общие требования к зоне	Привести в соответствие с СП 59.13330.2020
-------------------------	--

II Заключение по зоне:

Наименование структурно-функциональной зоны	Состояние доступности* (к пункту 3.4 Акта обследования ОСИ)	Приложение		Рекомендации по адаптации (вид работы)** к пункту 4.1 Акта обследования ОСИ
		№ на плане	№ фото	
Входа (входов) в здание	ДП-И (О, Г, У)		7 - 13	Капитальный ремонт

* указывается: ДП-В - доступно полностью всем; ДП-И (К, О, С, Г, У) - доступно полностью избирательно (указать категории);
 ДЧ-В - доступно частично всем; ДЧ-И (К, О, С, Г, У) - доступно частично избирательно (указать категории);
 ДУ - доступно условно, ВНД - недоступно
 ** указывается один из вариантов: не нуждается; ремонт (текущий, капитальный); индивидуальное решение с ТСР; технические средства
 *** не возможны - организация альтернативной формы обслуживания

Комментарии к заключению:

По адаптационных мероприятий предусмотреть оказание помощи инвалидам по зрению и инвалидам с нарушением ОДА в том числе использующих кресло коляску.


I. Результаты обследования:

3. Пути (путей) движения внутри здания (в т.ч., пути эвакуации)

№	Наименование функционально-планировочного элемента	Наличие элемента			Выявленные нарушения и замечания		Работы по адаптации объектов	
		есть/нет	№ на плане	№ фото	Содержание	Значимо для инвалида (категория)	Содержание	Виды работ
31	Коридор (вестибюль, зона ожидания, галерея, балкон)	есть		15	Не предусмотрен допуск собаки - поводыря	С	<p>Допуск собаки - поводыря в учреждение возможен только при наличии документа, подтверждающего её специальное обучение и выдаваемого по форме и в порядке, утвержденном Приказом Минтруда России от 22.06.2015 № 386н «Об утверждении формы документа, подтверждающего специальное обучение собаки - проводника и порядка его выдачи».</p> <p>Рекомендуется предусмотреть для собаки - поводыря специальное место для отдыха/ожидания, минимальный размер которого составляет 1,5 кв. м с возможностью фиксации собаки на свободном поводке. Место отдыха/ожидания собаки - поводыря должно быть защищенным от холода (сквозняков) и перегрева (вдали от обогревающих приборов, ограждено от прямых лучей солнца), и не должно располагаться на проходе.</p> <p>Рекомендуется обеспечить зону отдыха/ожидания чистой подстилкой и не</p>	Текущий ремонт

						переворачиваемой поилкой для воды. Обеспечение водой осуществляется из водопровода, качество воды должно соответствовать ГОСТу. (ст 15 п7 ФЗ 181)	
			16	Отсутствует звуковое расписание занятий.	Г	Рекомендуется предусмотреть наличие звукового расписания уроков. (информационный терминал с сенсорным экраном, со встроенной индукционной системой, со специальным ПО для инвалидов с сенсорным управлением, с автоматическим озвучиванием текста голосом, с системой вызова помощника). Приказ Мин просвещения РФ от 03.09.2019 № 465	Текущий ремонт
			15, 16, 17	Отсутствуют указатели направления движения для инвалидов с названием (обозначением) конечной цели	К,О, С,Г, У	Рекомендуется информационные указатели (указатели направления путей движения для инвалидов с названием конечной точки движения) расположить на всех основных точках пересечения путей движения на объекте (коридорах, холлах, т.п.). Визуальные знаки и указатели расположить на высоте от 1,5 м до 2,0 м в зонах движения по путям в основные помещения. Буквы и цифры знаков должны иметь отношение ширины к высоте от 3:5 до 1:1, а отношение штрихов к их высоте – от 1:5 до 1:10. Высота прописных букв надписей на указателях, должна быть от 3,5см до 7,5 см. (ГОСТ Р 51090-17)	Текущий ремонт
			14, 15	На входе присутствует металлодетектор	К.О	Следует применять контрольно-пропускные устройства шириной в свету не менее 0,95 м,	Текущий ремонт

				ктор шириной 0,74м.		приспособленные для пропуска инвалидов на креслах-колясках. (п.8.4.14, 6.1.9. СП 59 13330 2020). Предусмотреть для инвалидов, использующих кресло коляски альтернативный (дополнительный) проход шириной не менее 0.9м (1.2м) для обеспечения доступа и эвакуации инвалидов на креслах- колясках и других категорий МГН, с учетом системы безопасности объекта.	
			14, 15	Отсутствуют предупреждающие знаки на металлодетекторе.	К,О, У	Установить на контрольно- пропускном устройстве (металлодетектор) знак, запрещающий прохождение людей с кардиостимулятором размерами не менее 0.2м*0.2м. на высоте 1.5- 2.5м. (п.6.5.1 СП 59 13330 2020 и ГОСТ 52131-2019 п 4.3.6.7).	Теку щий ремон т
8.2	Лестница (внутри здания)	нет					
8.3	Пандус (внутри здания)	нет					
8.4	Лифт пассажирский (или подъемник)	нет					
8.5	Дверь (межкоридорн ая)	ест ь	18	Отсутствует контрастное выделение цветом дверных ручек	С,У	Обеспечить контрастность ручек входной двери по отношению к цвету двери Контрастность должна составлять не менее 40 % относительно поверхности, на которую информация нанесена п. 6.4.1 СП 59.13330.2020.	Теку щий ремон т
			18, 19	Отсутствуют таблички с названием функционал ьных зон коридоров	С,	Рекомендуется предусмотреть информационные таблички с указанием конечной цели направления движения, либо этажа. Разместить таблички рядом с дверью со стороны дверной ручки на высоте от	Теку щий ремон т

			18	Ширина двери в свету 0,72м.	К,О	1,2 до 1,6м Предусмотреть ширину дверных проемов не менее 0,9м в свету. Допустима ширина дверного проема в свету 0,8м. До капитального ремонта предусмотреть при необходимости предусмотреть малогабаритную кресло коляску. СП 59.13330 2020 п.6.2.4	Капитальный ремонт
Пути эвакуации (в т.ч. зоны безопасности)	есть		20	Эвакуационная схема не адаптирована для инвалидов.	С,У	Разработать и отразить на планах эвакуации пути эвакуации для людей с инвалидностью. При оформлении плана эвакуации учитывать, в том числе, особенности людей с дальтонизмом. Планы эвакуации с обозначенными путями эвакуации людей с инвалидностью расположить на высоте, доступной для визуального восприятия с кресла-коляски (низ на отметке не более 0,85м- 1.3м от уровня пола п.6.4.2 СП 59.13330.2020.	Текущий ремонт
			15, 16, 17	На путях эвакуации нет указателей направления движения для инвалидов,	К,О, С,Г, У	Рекомендуется обозначить пути эвакуации к доступным для инвалидов выходам и места сбора знаками в соответствии с п. 4.3.8.1 ГОСТ Р 52131-2019 (п.6.5.1 СП 59.13330.2020 	Текущий ремонт
			25	В дверном проеме присутствует порог высотой 0,1м.	К, О, С	Обеспечить высоту порога входной двери не более 0,014м (п. 6.2.4 СП 59.13330.2020). До момента адаптации дверного проема установить знаки указывающие пути движения к доступному для инвалидов выходу (входу).	Текущий ремонт

						Контрастно маркировать порог по отношению к окружающей среде (полу)		
					Отсутствует световой сигнализатор школьного звонка	Г	При необходимости для учащихся-инвалидов с нарушением слуха во всех помещениях следует предусмотреть установку светового сигнализатора школьного звонка, а также световой сигнализации об эвакуации в случае чрезвычайных ситуаций	Текущий ремонт
			21	На эвакуационном выходе присутствует труба отопления	К,О, С,У	В целях обеспечения безопасной жизнедеятельности учащихся и педагогического коллектива, до капитального ремонта рекомендуется оборудовать трубы и радиаторы отопления коробом, предварительно закруглив острые углы, выделить контрастным цветом относительно пола и стен. После капитального ремонта предусмотреть прокладку труб и расположение радиаторов вне путей движения (эвакуации) инвалидов и МГН.	Текущий ремонт	
			23, 24	Отсутствуют поручни с двух сторон на наружном эвакуационном выходе лестничного марша.	С,У	Рекомендуется оборудовать лестничный марш поручнями с двух сторон на высоте 0,9м. Поручень перил с внутренней стороны лестницы должен быть непрерывным по всей ее высоте. Рекомендуется оборудовать лестницу поручнем округлого сечения диаметром от 0,04 до 0,06 м с не травмирующим завершением. п.6.2.11СП 59.13330.2020,)	Текущий ремонт	
			23, 24	Открытые наружные лестницы не продублированы пандусом.	К,О	Рекомендуется продублировать наружные лестницы пандусом с углом наклона 1:20 (5%). При ограниченном участке застройки или наличии подземных коммуникаций допускается проектировать пандус с уклоном не круче 1:12 (8%) при длине марша	Капитальный ремонт	

						не более 6,0 м. Поверхность пандуса должна быть нескользкой, выделенной цветом или текстурой, контрастной относительно прилегающей поверхности. Либо установить направляющие знаки к доступным для инвалидов эвакуационным выходам. (п. 6.2.9-6.2.12 СП 59.13330.2020).	
			23, 24	Не выделены контрастно проступы краевых ступеней лестничного марша.	С,У	Обустроить на проступях краевых ступеней лестничного марша одну или несколько полос, контрастных с поверхностью ступени, (например, желтого цвета), имеющих общую ширину 0,08-0,1м. Расстояние между контрастной полосой и краем проступи - 0,03-0,04м. п.5.1.12 СП 59.13330.2020	Текущий ремонт
			26	На эвакуационном выходе отсутствует твердая поверхность.	К,О, С	Покрытие из рыхлых материалов, в том числе песка и гравия, не допускается. Покрытие пешеходных дорожек, должно быть из твердых материалов, ровным, не создающим вибрацию при движении по нему. Ширина пешеходной дорожки 1.5-2.0м Их поверхность должна обеспечивать продольный коэффициент сцепления 0,6-0,75 кН/кН, в условиях сырой погоды и отрицательных температур - не менее 0,4 кН/кН. (п.5.1.11 СП5913330.20)	Текущий ремонт
Общие требования к зоне	Привести в соответствии с СП 59.13330.2020						

II Заключение по зоне:

Наименование структурно-функциональной зоны	Состояние доступности* (к пункту 3.4 Акта обследования ОСИ)	Приложение		Рекомендации по адаптации (вид работы)** к пункту 4.1 Акта обследования ОСИ
		№ на плане	№ фото	
Пути (путей) движения внутри здания (в т.ч., путей эвакуации)	ДП -И (О, Г, У)		14 - 26	Капитальный ремонт

--	--	--	--	--

еется: ДП-В – доступно полностью всем; ДП-И (К, О, С, Г, У) – доступно полностью избирательно (указать инвалидов); ДЧ-В – доступно частично всем;

О, С, Г, У) – доступно частично избирательно (указать категории инвалидов); ДУ – доступно условно, недоступно

вается один из вариантов: не нуждается; ремонт (текущий, капитальный); индивидуальное решение с ТСР; технические решения невозможны - организация альтернативной формы обслуживания


Комментарий к заключению:

До капитального ремонта предусмотреть при необходимости предусмотреть малогабаритную кресло коляску.

4. Зоны целевого назначения здания (целевого посещения объекта)

I. Результаты обследования:

Наименование функционально-планировочного элемента	Наличие элемента			Выявленные нарушения и замечания		Работы по адаптации объектов	
	есть/нет	№ на плане	№ фото	Содержание	Значимость для инвалида (категория)	Содержание	Виды работ
<i>Кабинетная форма обслуживания</i>	есть		27, 28, 29	Отсутствуют информационные таблички с названием кабинетов, выполнены рельефно-графическим и рельефно-точечным способом	С	Рекомендуется установить информационную тактильную табличку с названием и номером кабинетов для людей с нарушением зрения с использованием рельефных знаков, символов, а также рельефно-точечного шрифта Брайля, со <u>стороны дверной ручки</u> и на высоте от 1,2 до 1,6 м и на расстоянии 0,1м-0,5м от центра таблички до края дверного проема. Расположение информационной таблички должно позволять инвалиду приближаться к ней на расстояние до 0,08 м, чему не должны мешать выступающие конструктивные и декоративные элементы стен п. 6.5.9, СП 59.13330.2020, ГОСТ Р 51671-2020.	Текущий ремонт
			27, 28, 29	Двери одностворчатые. Шириной в свету 0,75-0,87м.	К,О, С	Предусмотреть ширину дверного проема не менее 0,9м в свету. Допустимая ширина дверного проема до капитального ремонта – 0.8м.	Капитальный ремонт

						До капитального ремонта рекомендуется приобрести малогабаритную коляску	
			27, 28	Дверные ручки шарообразной формы, что не позволяет инвалиду управлять одной рукой.	К,О, С,У	В общественных зданиях следует применять дверные ручки, запоры, задвижки и другие приборы открывания и закрывания дверей, которые должны иметь форму, позволяющую инвалиду управлять ими одной рукой и не требующую применения слишком больших усилий или значительных поворотов руки в запястье. Установить на дверях ручки нажимного действия, либо «С» или «П»-образной формы. Контрастно выделить дверные ручки цветом по отношению к цвету двери. СП 59 13330 2020 п.6.4.3	Текущий ремонт
			30, 31	Присутствуют пороги высотой 0,05м- 0,1м	К,О, С	Обеспечить высоту порогов не более 0,014м (п. 6.2.4 СП 59.13330.2020). До момента адаптации дверного проема оборудовать дверной проем мобильными пандусами. 	Текущий ремонт
			23, 24	Не обозначены места для учащихся - инвалидов	К,О, С,Г, У	В учебном помещении первые столы в ряду у окна и в среднем ряду следует предусмотреть для учащихся с недостатками зрения и дефектами слуха, а для учащихся, передвигающихся в кресле-коляске, выделить один-два первых стола в ряду у дверного проема П 8.2.3 СП5913330.2020	Текущий ремонт
4.1	Классы для индивидуальных занятий		36, 37	Кабинет не оснащен оборудованием		Оборудовать помещение системой усиления звука (переносной индукционной	Текущий

				ем для слабослышащих инвалидов		петлей с возможностью переноса в любой кабинет). Рекомендуется оборудовать кабинеты видеоувеличителем переносного вида (лупа) или стационарного типа.	ремонт
<i>Теоретические классы</i>	есть		32, 33, 34, 35	Места для занятий с детьми с ОВЗ не полностью оснащены специальным оборудованием в полном объеме	С,Г, У	Оборудовать классные кабинеты согласно стандартам школьного образования, для детей с ОВЗ, в т.ч., системой усиления звука для слабослышащих детей (переносной индукционной петлей) или инфракрасной акустической системой в комплекте с FM-системой либо системой свободного звукового поля. Рекомендуется использовать в учебном процессе видео аппаратуру, интерактивные доски, проекторы, и т.д, специальную мебель для инвалидов (Стол рабочий для учащихся с детским церебральным параличом, регулируемый по высоте и инвалидов с нарушением опорно-двигательного аппарата). Предусмотреть место для сурдопереводчика с локальным освещением не менее 20 лк. п.8.7.6 СП 59.13330.2020. Приказом Минобрнауки России от 05.04.17 №1309)	Текущий ремонт
			32, 33, 34, 35	Отсутствует специализированная мебель для инвалидов	О,К	Рекомендуется предусмотреть при необходимости специализированные стулья с подлокотниками и спинкой для инвалидов. (СП 59 13330 2020 п.8.1.7)	Текущий ремонт
			38	Хоровой станок не оборудован поручнями	О,С,	Рекомендуется хоровой станок оборудовать поручнями с обеих сторон лестницы на уровне 0.7 и 0.9м, диаметром от 0.03м до 0.005м	Текущий ремонт

Раздевалка	есть		40	Не предусмотрены шкафы для инвалидов	К,О	Рекомендуется при необходимости предусмотреть индивидуальные шкафы (не менее двух) высотой не более 1,7м, в т. ч. для хранения костылей и протезов, а для инвалида-колясочника с краю раздевалки предусмотреть разворотную площадку d=1,4м и скамью длиной не менее 3м, шириной не менее 0,7м и высотой от пола не более 0,5м. Вокруг скамьи должно быть обеспечено свободное пространство для подъезда кресла-коляски. Размер прохода между скамьями в общих раздевальных должен составлять не менее 1,2м П. 8.2.9 СП 59.133330.2020	Текущий ремонт
			25, 26	Высота крючков 1,6м	К,О, С,Г, У	Предусмотреть высоту расположения крючков (5% от всех крючков), для размещения одежды костылей и др. приспособлений на высоте 1,1-1,3м. СП 59 13330 2020 п.8.2.8)	Текущий ремонт
Зальная форма обслуживания	есть		41, 42, 43	Отсутствуют информационные таблички с названием помещения, выполненная рельефно-графическим и рельефно-точечным способом	С,У	Установить табличку с указанием номера и назначения помещения на высоте 1,2-1,6м от уровня пола, выполненную рельефно-графическим и рельефно-точечным способом, со стороны дверной ручки на расстоянии 0,1-0,5м от дверного проема (п. 6.5.9 СП 59.13330.2020)	Текущий ремонт
			41	Дверные ручки шарообразной формы, что не позволяет инвалиду управлять одной рукой.	К,О, С,У	Установить на дверях ручки нажимного действия, либо «С» или «П»-образной формы. Контрастно выделить дверные ручки цветом по отношению к цвету двери. СП 59 13330 2020 п.6.4.3	Текущий ремонт

			46, 47	Отсутствуют специальные технические средства и устройства для учеников с ОВЗ		Оборудовать актовый зал индукционной петлей, Места в аудиториях, которые оборудованы системой обеспечения разборчивости звуковой информации или другими индивидуальными беспроводными устройствами, следует располагать в зоне видимости, приближенной к сцене и месту размещения сурдопереводчика., предусмотреть звуковое и визуальное дублирование информации. Для инвалидов с нарушением слуха (слабослышащих) используются специальные устройства повышения разборчивости звуковой информации, позволяющие усиливать громкость и улучшать чистоту звукового сигнала, а также передавать информацию посредством индукционных контуров в слуховые аппараты или кохлеарные импланты. ГОСТ Р 51671-2020	Текущий ремонт
			45, 46, 47	Не обозначены места для инвалидов	К,С	При проведении массовых мероприятий выделить и обозначить места для инвалидов не менее 5% от общего числа мест (по зрению и слуху – в первых рядах, для колясочников и опорников) ближайšie к выходу/ выходу, выделить зоны безопасности для инвалидов на коляске. СП.59.13330 2020 п.8.6.12	Текущий ремонт
			48, 50	Отсутствует доступ на сцену		обеспечить доступ инвалидам на кресла-колясках на сцену с помощью подъемного стационарного устройства любого типа, либо с помощью мобильного подъемника – ступенькохода и т.п. 8.2.3 СП.59.13330 2020	Текущий ремонт

			48, 49	Отсутствует поручни на лестницах ведущих на сцену		Лестницы ведущие на сцену, должны иметь с одной стороны ограждения с двойными поручнями на высоте 0,7 - 0,9 м. 8.6.7 СП.59.13330.2020	Текущий ремонт
			45, 50	Отсутствует место для сурдопереводчика		Рекомендуется перед сценой, эстрадой в первом ряду, а также в центре зала или по его бокам следует предусматривать индивидуально освещаемые площадки для размещения, при необходимости, сурдопереводчиков	
<i>Библиотека</i>	есть		51,	Библиотека не оснащена специализированным оборудованием для инвалидов.	К,О, С,Г, У	Рекомендуется при необходимости предусмотреть возможность оснащения помещений системой усиления звука – переносной или стационарной индукционной петлей, адаптивным техническим оборудованием (стационарным и/или мобильным видеоувеличителем для чтения книг и видеоувеличителем для компьютера), читающее устройство для чтения плоскочечатной информации и информации, представленной в электронном виде, оснащенное камерой, учебники, изданные рельефно-точечным шрифтом Брайля по всем образовательным ступеням, дополненные рельефно-графическим материалом, художественная литература в аудио форматах и отпечатанная рельефным-точечным шрифтом и т.п. Предусмотреть локальное освещение в читальном зале у выделенного места для обслуживания инвалидов не менее 100 лк. Предусмотреть возможность	Текущий ремонт

						предоставления инвалидам необходимых услуг в дистанционном режиме. Пр. Минкультуры РФ от 10.11.2015 № 2761
Прилавочная форма обслуживания	нет					
Форма обслуживания с перемещением по маршруту	нет					
Кабина индивидуального обслуживания	нет					
Общие требования к зоне	Привести в соответствии с СП 59.13330.2020					

Заключение по зоне

Наименование структурно-функциональной цели (цели целевого назначения здания (здания) для посещения (объекта))	Состояние доступности* (к пункту 3.4 Акта обследования ОСИ)	№ на плане	№ фото	Рекомендации по адаптации (вид работы)** к пункту 4.1 Акта обследования ОСИ
Целевого назначения здания (здания) для посещения (объекта)	ДП-И (О, Г, У)		27 - 51	Капитальный ремонт

Состояние: ДП-В - доступно полностью всем; ДП-И (К, О, С, Г, У) - доступно полностью (указать категории инвалидов); ДЧ-В - доступно частично всем; ДЧ-И (К, О, С, Г, У) - доступно частично избирательно (указать категории инвалидов); ДУ - доступно условно, ВНД - недоступно

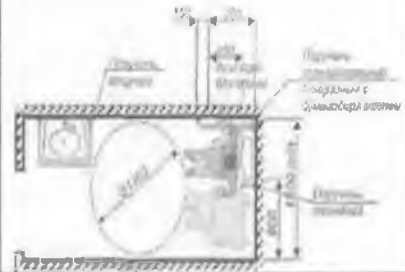
Рекомендуется один из вариантов: не нуждается; ремонт (текущий, капитальный); индивидуальное решение с ТСР; технические решения невозможны - организация альтернативной формы обслуживания

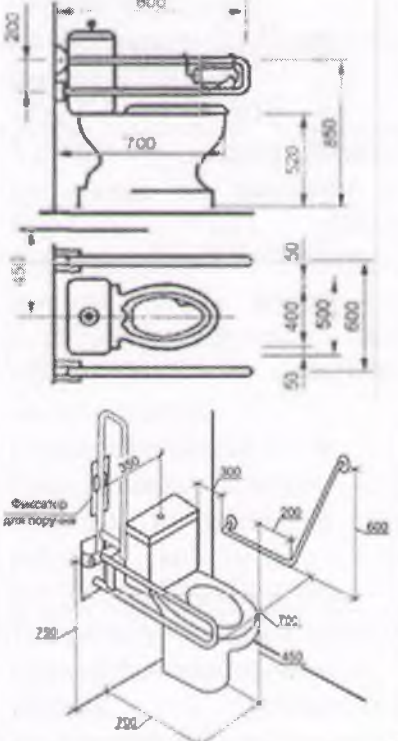
Комментарий к заключению:

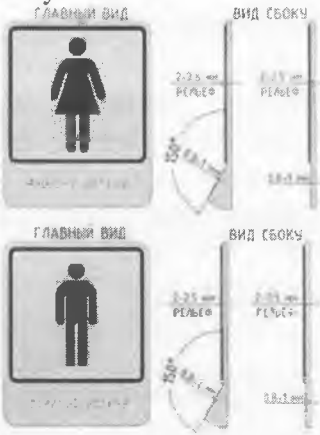
Капитальный ремонт рекомендуется приобрести малогабаритную коляску
Ремонт кабинетов и залов рекомендуется выполнить на табличках с контрастным фоном в архитектурном стиле объекта.
Рекомендуется выделить и оборудовать кабинет для индивидуальных и/или групповых занятий с людьми с ОВЗ

I. Результаты обследования:
5. Санитарно-гигиенических помещений

Наименование функционально-планировочного элемента	Наличие элемента			Выявленные нарушения и замечания		Работы по адаптации объектов	
	есть/нет	№	№ фото	Содержание	Значимо для инвалида (категория)	Содержание	Виды работ
Туалетная комната	есть		56, 57	Отсутствуют доступные санитарно-гигиенические кабины для инвалидов и МГН в общих уборных	К,О,С,У	Оборудовать доступные санитарно-гигиенические кабины по гендерному типу, размером не менее 1,65м x 2,2м (2,2м*2,2м), с разворотной площадкой и местом хранения коляски. (п.п. 6.3.2, 6.3.3 СП 59.13330.2020)	Капитальный ремонт
			52, 53, 54	Ширина дверного проема в свету 0,57м	К,О,С,У	Предусмотреть ширину дверного проема не менее 0,9м в свету. Двери должны открываться наружу, в них должна быть предусмотрена возможность открывания снаружи. Кабина должна быть оборудована унитазом, имеющим опору для спины, высоту - 0,45-0,5 м и длину - 0,7 м. .п. 6.3.3 СП 59.13330.2020	Капитальный ремонт



		56, 57	Отсутствуют, откидные и стационарные поручни, места для хранения колясок	К,О,С ,У	<p>Рядом с унитазом установить откидной и стационарный поручни, рядом с откидным поручнем предусмотреть место для хранения коляски шириной не менее 0,8м, перед унитазом обустроить разворотную площадку диаметром 1,4м, крючки для тростей и др. принадлежностей разместить на высоте 1,1м-1,3м.</p> <p>п. 6.3.3 СП 59.13330.2020</p> 	Капитальный ремонт
		52, 53, 54	У дверей санитарно-бытовых помещений отсутствуют таблички с названием зоны, продублированные шрифтом Брайля	С.У	<p>Установить информационные таблички с названием помещений, выполненные рельефно-графическим и рельефно-точечным способом, на высоте 1,2-1,6м от уровня пола со стороны дверной ручки и на расстоянии 0,1-0,5м от дверного проема. Установить мнемосхему доступного санузла на высоте 1,4-1,6м.</p> <p>СП 59.13330.2020 п. 6.3.6)</p>	Текущий ремонт

53, 54	У дверей санитарно-бытовых помещений нет идентификации о местах, доступных для инвалидов	К,О,С ,Г,У	<p>Установить знаки доступности кабин для инвалидов по гендерному типу</p>  <p>Выключатели установить на высоте 0,85-1,1м ГОСТ Р 52131-2019</p>	Текущий ремонт
56, 57	Санитарно-гигиенические кабины не оборудованы системой тревожной сигнализации	К,О,С ,Г,У	<p>Установить кнопку вызова персонала со шнурком с выводом на пульт администрации (охраны) на высоте 0.8м рядом с откидным поручнем или оборудовать системой двухсторонней громкоговорящей связи. Расположить крючки для одежды и костылей на высоте 1.1м-1.3м (п.п.6.5.2, 6.5.3 СП 59.13330. 2020)</p>	Текущий ремонт
53, 54	Над входом в санитарно-гигиеническую кабину не установлен световой мигающий оповещатель, срабатывающий при нажатии тревожной кнопки	К,О,С ,Г,У	<p>Рекомендуется над входом в санитарно-гигиеническую кабину установить комбинированное устройство звуковой и визуальной (прерывистой световой) аварийной сигнализации, срабатывающее при нажатии тревожной кнопки с выводом на рабочее место администратора (дежурного.). (п.п. 6.5.2, 6.5.3 СП 59.13330. 2020)</p>	Текущий ремонт

			58	Не оборудованы раковины для инвалидов	К,О,С,Г,У	Оборудовать умывальники (раковины) зеркалом с изменяемым углом наклона на высоте 1.1м-1,3м, поручнем раковины на высоте 0.85-0.9м, смесителями сенсорного или нажимного типа. Расстояние от стены до края раковины на уровне пола (проем для ног) должно составлять не менее 0,55 м (Приложение Г, Рис. Г.7 СП 136.13330.2012).	Капитальный ремонт
			58	Отсутствуют поручни раковины для людей, передвигающихся на креслах-колясках	К,О	Рекомендуется предусмотреть поручни для раковины. Расстояние от стены до края раковины должно составлять не менее 0,3 м (Приложение Г, Рис. Г.7 СП 136.13330.2012).	Текущий ремонт
Душевые ванные комнаты	нет						
Бытовые комнаты	нет						
Общие требования к зоне	Привести в соответствие с СП 59.13330.2020						

II. Заключение по зоне:

Приложение

Наименование структурно-функциональной зоны	Состояние доступности* (к пункту 3.4 Акта обследования ОСИ)	№ на плане	№ фото	Рекомендации по адаптации (вид работы)** к пункту 4.1 Акта обследования ОСИ
Санитарно-гигиенических помещений	ДЧ-И(О,У,Г)		52 - 58	Капитальный ремонт

* Обозначается: ДП-В - доступно полностью всем; ДП-И (К, О, С, Г, У) - доступно полностью избирательно (указать категории инвалидов); ДЧ-В - доступно частично всем; ДЧ-И (К, О, С, Г, У) - доступно частично избирательно (указать категории инвалидов); ДУ - доступно условно, ВНД - недоступно
 ** Обозначается один из вариантов: не нуждается; ремонт (текущий, капитальный); индивидуальное решение с ТСР; технические решения невозможны - организация альтернативной формы обслуживания
 Примечаний к заключению:

I. Результаты обследования:
6. Системы информации на объекте

Наименование функционально-планировочного элемента	Наличие элемента			Выявленные нарушения и замечания		Работы по адаптации объектов	
	есть/нет	№ на плане	№ фото	Содержание	Значимо для инвалида (категория)	Содержание	Виды работ
Визуальные средства	есть			Системы средств информации и сигнализации об опасности на объекте не предусматривают в комплексе визуальную информацию с указанием направления движения и названием конечной цели (места получения услуги)	К,О, С,Г, У	Предусмотреть оборудование помещения визуальными средствами информации с указанием направления путей движения и мест получения услуги. В местах, где находятся недоступные для инвалидов элементы помещения, рекомендуется устанавливать указатели направления, указывающие путь к ближайшему доступному элементу (вход/выход, лестница и т.п.)	Текущий ремонт
				ВЭБ страница организации не предусматривает информацию для инвалидов		Доработать сайт с учетом ГОСТ Р 51671-2020 Рекомендуется разместить на сайте следующую информацию: - о доступности общественного транспорта, и доступности остановок общественного транспорта для людей с инвалидностью; - о парковочных местах для автотранспорта инвалидов;	Текущий ремонт

						<ul style="list-style-type: none"> - о доступности помещений школы каждой категории инвалидов, - о наличии и правилах предоставления специальных сервисов и продуктов для людей с инвалидностью; - ответы на типовые, наиболее часто встречающиеся вопросы; - контакты для получения справочной информации в доступной для людей с инвалидностью форме п.6.5.3 СП 59.13330.2020; 	
Акустические средства	нет			Системы средств информации и сигнализации об опасности на объекте не предусматривают акустическую систему информации	С,Г	Установить систему информирующих средств, позволяющих ориентироваться на объекте (радиоинформаторы) Замкнутые пространства на объекте (безопасные зоны, туалеты и т.п.) рекомендуется оборудовать системой двусторонней связи с диспетчером или дежурным, снабженной звуковым и визуальным аварийными сигнальными устройствами	Текущий ремонт
				Не оборудованы места обслуживания лиц с дефектами слуха специальным и персональными приборами усиления звука	Г,С	Установить индукционные петли в местах обслуживания инвалидов по слуху Для слабовидящих оборудовать помещения для обслуживания теплотехническими приборами, видеоувеличителем любого типа Рекомендуется оборудовать системой «скайп» для связи с диспетчерской русского жестового языка.	Текущий ремонт
Тактильные средства	нет			На дверях кабинетов, залов не установлены таблички,	С	Установить таблички с названием кабинетов, залов на высоте 1,2-1,6м от уровня пола, выполненные рельефно-графическим и	Текущий ремонт

					выполненные рельефно-графическим и рельефно-точечным способом		рельефно-точечным способом, со стороны дверной ручки на расстоянии 0,1–0,5м от дверного проема. Установить мнемосхему помещения.	
	Общие требования к зоне	Привести в соответствие с СП 59.13330.2020						

II. Заключение по зоне:

Наименование структурно-функциональной зоны	Состояние доступности* (к пункту 3.4 Акта обследования ОСИ)	Приложение		Рекомендации по адаптации (вид работы)** к пункту 4.1 Акта обследования ОСИ
		№ на плане	№ фото	
Системы информации на объекте	ДП-И (К, О, У)	—	—	Текущий ремонт

* вызывается: ДП-В - доступно полностью всем; ДП-И (К, О, С, Г, У) - доступно полностью избирательно (указать категории инвалидов); ДЧ-В - доступно частично всем;

ДП-И (К, О, С, Г, У) - доступно частично избирательно (указать категории инвалидов); ДУ - доступно условно, ДН - недоступно

** вызывается один из вариантов: не нуждается; ремонт (текущий, капитальный); индивидуальное решение с ТСР; технические решения невозможны - организация альтернативной формы обслуживания

Комментарий к заключению:

Система средств информационной поддержки и навигации должна быть обеспечена на всех путях движения, доступных для МГН, на часы работы учреждения.

Ссылочные документы:

1. Приказ Минтруда России от 25.12.2012 N 627 «Об утверждении методики, позволяющей активизировать и систематизировать доступность объектов и услуг в приоритетных сферах жизнедеятельности для инвалидов и других маломобильных групп населения, с возможностью учета региональной специфики».
2. Федеральный закон Российской Федерации № 181-ФЗ «О социальной защите инвалидов в Российской Федерации».
3. Федеральный закон от 30.12.2009 N 384-ФЗ «Технический регламент о безопасности зданий и сооружений»
4. Федеральный закон от 22.07.2008 N 123-ФЗ «Технический регламент о требованиях пожарной безопасности»
5. Федеральный закон от 1 декабря 2014 г. N 419-ФЗ «О внесении изменений в отдельные законодательные акты Российской Федерации по вопросам социальной защиты инвалидов в связи с ратификацией Конвенции о правах инвалидов»
6. Свод правил 59.13330.2020 «Доступность зданий и сооружений для маломобильных групп населения».
7. Постановления Правительства РФ от 29 марта 2019 г. N 363 «Об утверждении государственной программы Российской Федерации «Доступная среда»
8. ГОСТ Р 51261-2017 Устройства опорные стационарные реабилитационные. Типы и технические требования.
9. ГОСТ Р 51671-2020 Средства связи и информации технические общего пользования, доступные для инвалидов. Классификация. Требования доступности и безопасности.
10. ГОСТ Р 52875-2018 Указатели тактильные наземные для инвалидов по зрению. Технические требования.
11. Свод правил 136.13330.2012 «Здания и сооружения. Общие положения проектирования с учетом доступности для маломобильных групп населения».
12. Свод правил 113.13330.2012 «СНиП 21.02.99» Стоянки автомобилей».
13. ГОСТ Р 55555-2013 Платформы подъемные для инвалидов и других маломобильных групп населения. Требования безопасности и доступности. Часть 1. Платформы подъемные с вертикальным перемещением.
14. ГОСТ Р 55556-2013 (ИСО 9386-2:2000) Платформы подъемные для инвалидов и других маломобильных групп населения. Требования безопасности и доступности. Часть 2. Платформы подъемные с наклонным перемещением.
15. ГОСТ Р 52872-2019 Интернет-ресурсы и другая информация, представленная в электронно-цифровой форме. Приложения для стационарных и мобильных устройств, иные пользовательские интерфейсы. Требования доступности для людей с инвалидностью и других ограничений жизнедеятельности (с Поправкой).
16. ИСО 21902:2021 Graphical symbols -- Public information symbols
17. Письмо министерства образования № 07-3199 от 29.07.2016
18. Приказ Минобрнауки России от 17.10.2013 N 1155 (ред. от 21.01.2019) "Об утверждении Федерального государственного образовательного стандарта".
19. Приказ министерства просвещения № 465 от 3.09.2019г «Об утверждении перечня средств обучения и воспитания, необходимых для реализации образовательных программ начального, основного общего и среднего общего образования, соответствующих современным условиям обучения»
20. ПРИКАЗ от 9 ноября 2015 г. N 1309 «Об утверждении порядка обеспечения условий доступности для инвалидов объектов и предоставляемых услуг в сфере образования»
21. Приказ Минтруда № 13/10/В-769 «Доступная среда для инвалидов. Современные подходы к созданию».



1



2



3



4



5



5



7



8



5



10



11



12



13



14



15



16



17



18



21



22



23



24



24



25



27



28



29



30



31



32



33



34



35



36



37



63



39



40



41





43





45



46



57



58



49



50



51



52



53




54




55



56



57



58

В данной папке прошито, пронумеровано
и скреплено печатью 73 (семьдесят три) листа

Директор МБУ ДО ЦДМШ № 2



А.Д. Гришин
А.Д. Гришин

Председатель Щекинской районной
организации Тульской региональной организации
«Всероссийское общество инвалидов» (ТРО ВОИ)



Г. Г. Царёва
Г. Г. Царёва

19 августа
19 августа 2025 г.